

DAKSIGNALISATIE

TYPE DAKP3

Combinatie van lichtpijl met looplicht



Lichtwand met 22 ledlichten, opklapbaar met elektrische vijzel en bestuurbaar vanuit de cabine, in te zetten als looplicht en als lichtpijl. Eenvoudig te monteren op uw dakdwarsdrager



In neergeklapte toestand vormen de onderste 5 lampen een looplicht naar links, naar rechts, van binnen naar buiten, enz.



In opgeklapte toestand wordt het beeld een oplichtende pijl naar links, naar rechts of een kruis, waarbij de richting van het looplicht werd overgenomen. De lichtpijl wordt afgewisseld met de vier hoeklichten die kort knipperen.

Tezelfdertijd wordt ook het bord D1 Ø 700 automatisch in juiste richting gedraaid.



Het systeem is volledig voorgeprogrammeerd zodat de bediening zich beperkt tot het volgen van de contxtmenu's en het bedienen van de gewenste functietoets

Bedieningskastje in uw voertuig



Atelier:
Administratie:
T: 03/766.04.04
F: 03/777.77.30

Industriepark Noord 17 a . 9100 Sint-Niklaas
Vlasbloemstraat 26 . 9100 Nieuwkerken-Waas
info@stuer-egghe.be
www.stuer-egghe.be

15/12/2006

STUER-EGGHE

DAKSIGNALISATIE

TYPE DAKP3 vervolg



Lamptype	LED
Diameter lens	150 mm
Klasse volgens norm EN 12352 voor gele - blauwe of rode lichten	L2H
Aantal lichten standaard	22 stuks
Aantal flitslichten uitbreidbaar in optie (DAKP3A6G of R)	6 stuks
Voedingsspanning (24 V in meerprijs)	12 V DC
Gemiddeld stroomverbruik van een sequentie	tussen 2 en 6 A
Lengte over alles	1480 mm
Breedte (300 mm breder indien extra flitslichten)	1145 mm
Gebruiksklaar gewicht	38 kg
Hoogte boven dakdrager voertuig (kader opgeklapt)	1530 mm
Hoogte boven dakdrager voertuig (kader ingeklapt)	280 mm



Bedieningskastje



Duidelijke aanduidingen op verlicht LCD scherm en verlichte toetsen

Eenvoudige bediening via contextmenu en functietoetsen:

- bord op (werkstand) of neer (rijstand)
- lichtpijlcombinatie kiezen
- batterijspanning aflezen
- lichtsterkte aflezen



Atelier:
Administratie:
T: 03/766.04.04
F: 03/777.77.30

Industriepark Noord 17 a . 9100 Sint-Niklaas
Vlasbloemstraat 26 . 9100 Nieuwkerken-Waas
info@stuer-egghe.be
www.stuer-egghe.be

15/12/2006

STUER-EGGHE

DAKSIGNALISATIE

TYPE DAKP3A6G of R of BL (GEEL OF ROOD OF BLAUW)

Idem als DAKP3 maar met 6 extra LED flitslichten

- Kader met beweegbaar signalisatiepaneel eenvoudig op de door u te voorziene dakdwarsdrager (minimum 2 stuks) van een voertuig te bevestigen en af te nemen
- Flitsende of knipperende LED's, reflecterende vlakken en standaard bordes
- Bediening vanuit de cabine van het voertuig
- De gele of rode of blauwe & gele LED's lopen alternerend
- Het systeem werkt op 12 V (24 V in meerprijs)
- Kan zowel met opgeklapt paneel (pijllicht) als neergeklapt paneel (looplicht) gebruikt worden



NEERGEKLAPT



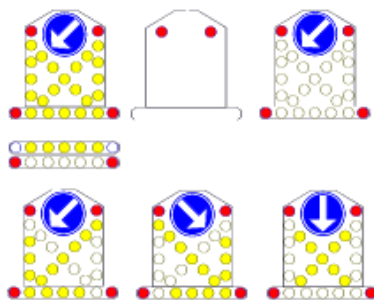
Naar achter toe 2 gele of rode of blauwe met tussenin 5 gele LED's, branden afwisselend



OPGEKLAPT



Naar achter toe 4 gele of rode LED's in de hoeken met tussenin 22 gele LED's Naar voor toe 2 gele of rode of blauwe LED's



De gele LED's kunnen in verschillende fasen branden
Het bord D1 draait automatisch in de gegeven richting

Het paneel wordt bewogen door een elektrische vijzel

Het systeem is volledig voorgeprogrammeerd zodat de bediening zich beperkt tot het volgen van de contextmenu's en het bedienen van de gewenste functietoets

Bedieningskastje in uw voertuig



DAKSIGNALISATIE

TYPE DAKP3B6BL of R (BLAUW OF ROOD)

Prioritaire voertuigen

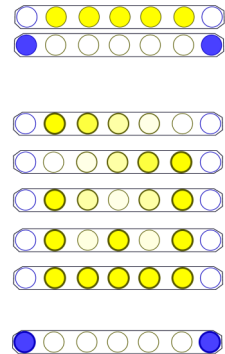
- Kader met beweegbaar signalisatiepaneel eenvoudig op de door u te voorziene dakdwarsdragers (minimum 2 stuks) van uw voertuig te bevestigen en af te nemen
- Flitsende of knipperende LED's, retroflecterende striping (rood-wit of blauw-wit)
- Bediening vanuit de cabine van het voertuig
- De blauwe of rode & gele LED's lopen alternerend
- Het systeem werkt op 12 V (24 V in meerprijs)
- Kan zowel met opgeklapt paneel (pjllicht) als neergeklapt paneel (looplicht) gebruikt worden
- Rijden enkel met neergeklapt paneel



NEERGEKLAPT



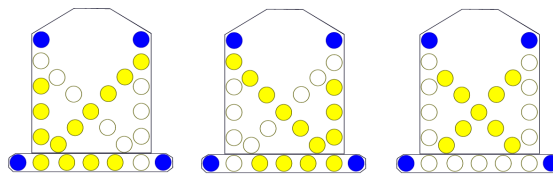
Naar achter toe 2 blauwe of rode met tussenin 5 gele LED's, branden afwisselend



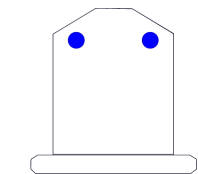
OPGEKLAPT



Naar achter toe 4 blauwe of rode LED's in de hoeken met tussenin 22 gele LED's Naar voor toe 2 blauwe of rode LED's



De gele LED's kunnen in verschillende fasen branden



Voorraanzicht

Het paneel wordt bewogen door een elektrische vijzel

Het systeem is volledig voorgeprogrammeerd zodat de bediening zich beperkt tot het volgen van de contextmenu's en het bedienen van de gewenste functietoets



Bedieningskastje in uw voertuig

